



生ごみ・汲取トイレ
・簡易浄化槽に！

コーランパンチ[®]

腐熟促進・強力脱臭

微生物による分解と化学的においの吸着の複合効果

- コーランパンチは肥料や農薬ではありません。
ご家庭で発生する生ごみに使用すると、その発酵分解作用を速やかに促進します。

- ・ 生ごみの堆肥化に！
- ・ 汲取トイレ・簡易浄化槽の
においに困ってる方に！

コーランパンチは、有機物が腐熟する際発生するにおいに対して強力な脱臭作用があります。処理された腐植は優れた堆肥となり、プランター、植木鉢、花壇などに倍土と7：3で混ぜて優れた養土として大変効果的です。

汲取りトイレ・簡易浄化槽のにおいにも強力な脱臭作用があります。

本品は有機酸を含んでいます。石灰類との同時混合をしないでください。
直射日光・高温多湿を避けよく封を閉じ、幼児の手の届かない場所に保管ください。長期保存使用できます。
たえず新しい技術を取り入れ予告なく改良しております。

香蘭産業株式会社

〒254-0003 神奈川県平塚市下島546
TEL:0463-55-0528 FAX:0463-55-7764

粉末 1ケース：800g×24入

コーランパンチは生ごみや有機物に付着した菌やバクテリアと地中からの微生物を活発に増繁殖させ、生ごみや粗大有機物の腐熟を促進させ堆肥化を促進します。

● 肥料や農薬ではなく脱臭発酵材です。

● 生ごみ処理容器に！！

コンポスト容器の場合

生ごみおよそ1kgにスプーン(大)1杯が目安です。(およそ15g)
生ごみはできるだけ水を切り、細かくして投入してください。また、乾いた落葉、雑草などを用意して水分調節に努めてください。

箱容器(段ボールなど)の場合

基材の量に対し0.1~0.3%を目安に混合し生ごみを投入し良く混ぜてください。

生ごみの80%以上が水分です。水分調節を怠ると嫌気の状態になりにおい・虫の発生のもとになります。

スプーン(大)



およそ15g



便器に付着すると色が付きますので付着しないよう注意してください。便器や室内に付着しているにおいを消すことはできません。

上手な使い方

● 汲取トイレ・簡易浄化槽に！！

汲取トイレの場合

汲取槽に薄く膜を張る程度の散布を目安ににおいが気になったとき散布してください。

簡易浄化槽の場合

トイレットペーパーに15gを包み便器から流してください。(便器につかないよう注意) または、曝気槽マンホールから投入ください。5~6人用で80g程を1か月に一度が目安です。良好な時は投入回数を減らしてかまいません。

コンポスト容器の場合



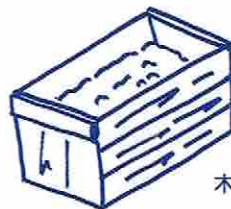
箱容器(段ボールなど)の場合

基材
ピートモス
クン炭 など

基材に対し0.1~0.3%
20ℓの基材であれば
コーランパンチ20~60g




段ボール



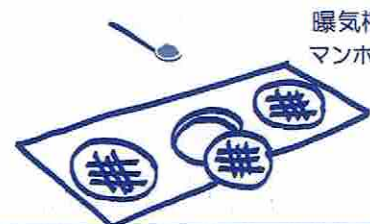

木箱

投入の度かき混ぜ、投入の間は毎日かき混ぜてください。およそ容器量の生ごみ分でいっぱいです。その後は1か月に3、4回かき混ぜ、2、3か月後使用できるようになります。

簡易浄化槽の場合



ティッシュペーパーに包んで排水と共に



曝気槽
マンホールから